




| SCHÉMA  | MATERIÁL   | MNOŽSTVÍ | KOMENTÁŘE   |
|---|--|----------|---|
| OV.10<br>  | Vnitřní DTD parapet, laminát CPL/HPL, síla 16mm, nos o síle 25 mm, výška nosu 40 mm, barva bílá.<br>Šířka 420 mm<br>Celkem<br>1.NP 45 bm<br>2.NP 60,5 bm.  | -        | Celkové součty jsou převzaty s výpisu oken. Před provedením je nutné rozměr zkontrolovat. |
| OV.11<br>  | Čiré sklo tvrzené podle normy DIN 12150.<br>Konstrukce držáky z nerezové oceli typu.<br>Odvod vody<br>Úhel sklonu min. 2%<br>Vč. příslušenství<br><br>Rozměr 800x3500 1x<br>800x2000 1x  | -        | -   |
| OV.12<br> | Sanitární příčky na WC<br>HLINÍKOVÝ SYSTÉM – LAMINO 25 mm, výška 2000mm<br><br>Lamino desky o síle 25 mm, které jsou olemované SILNOSTĚNNÝMI hliníkovými eloxovanými profily. hliníkové panty, nohy vysoké 150 mm a klika v kombinaci s WC zámkem. Barva dle vzorkování na místě stavby. | -        | -   |
| OV.13   | Hasicí přístroj dle platného PBŘ 21 A práškový   | 6ks      | -   |
| OV.14   | Umyvadla na všech hygienických zařízeních a v kuchyni budou vybavena tekutým mýdlem v dávkovači, jednorázovými ručníky nebo el. osoušečem rukou a WC kabiny dívek krytým nášlapným odpadkovým košem,   |          |   |